



株主のみなさまへ

第 36 期事業報告書

自 平成 20 年 1 月 1 日
至 平成 20 年 12 月 31 日

DTP& crossmedia support

We support DTP&crossmedia totally
and supply various and delicate service
in spite of analog or digital media.



Lithmatic
東京リスマチック株式会社
<http://www.lithmatic.co.jp/>

ごあいさつ	1
業績報告	2~10
(1) 企業グループの事業内容	2
(2) 売上高構成	2
(3) 業績等の推移(連結)	3
(4) 業績等の推移(単体)	3
(5) 連結貸借対照表	4
(6) 連結損益計算書	5
(7) 連結キャッシュ・フロー計算書	6
(8) 連結株主資本等変動計算書	7
(9) 単体貸借対照表	8
(10) 単体損益計算書	9
(11) 株主資本等変動計算書	10
会社概要	11
主要な店舗一覧	12
個人情報保護及び環境問題への取り組み	13



We support DTP&crossmedia totally and supply various and delicate service in spite of analog or digital media.

株主のみなさまへ

株主のみなさまには、ますますご健勝のことと心よりお慶び申し上げます。

ここに、当社第36期(平成20年1月1日から平成20年12月31日)の事業の概況につきまして、ご報告申し上げます。

当連結会計年度におけるわが国経済は、米国のサブプライムローン問題に端を発した金融危機が实体经济に波及し、企業業績は急速に悪化、景気は後退局面となりました。

印刷関連業界におきましても、原油高騰による用紙代の高止まりや企業の広告費等の費用削減による急速な需要減少など、事業を取り巻く環境は、より一層厳しさを増しております。

このような状況のもとで、当社企業グループは、新規に3社(ミナト印刷紙工株式会社、株式会社プレシース、カガク印刷株式会社)を子会社化することにより、新規顧客の獲得、新規取り扱い商材の拡充、当社商材の拡販などグループとしての競争力を強化し、売上高の拡大を図ってまいりました。また、オンデマンド印刷やサイン・ディスプレイ分野への積極的な設備投資や都内20箇所の店舗網を活用した地域密着型の営業活動の強化などにより、顧客ソリューション力を高め、新規顧客の獲得並びに既存顧客の深耕に努めてまいりました。

この結果、当連結会計年度の売上高は149億90百万円(前年同期比9.2%増)、営業利益は5億48百万円(前年同期比44.9%減)、経常利益は6億11百万円(前年同期比42.2%減)、当期純利益は88百万円(前年同期比85.6%減)となりました。

事業の種類別セグメントの業績は次のとおりであります。

《印刷関連事業》

(サービス事業部門)

従来主力であったプリプレス事業が、印刷工程のデジタル化の普及により減少しました。成長分野であるオンデマンド印刷、サイン・ディスプレイ商材は引き続き増加したものの、景気後退とともに需要が縮小した結果、プリプレスの減少を埋めることができず、当事業部門の売上高は92億73百万円(前年同期比1.6%減)となりました。

(印刷事業部門)

印刷事業部門におきましては、完全子会社が2社(ミナト印刷紙工株式会社、株式会社プレシース)加わったこと、西台工場の生産能力向上や営業活動の活発化などの施策が結果として表れ始めたことにより、当事業部門の売上高は56億39百万円(前年同期比34.4%増)となりました。

《不動産賃貸事業》

(不動産賃貸事業部門)

賃貸物件(①東京都荒川区西尾久、②東京都千代田区神田神保町)の賃借人(事業法人)の退去が影響し、当事業部門の売上高は77百万円(前年同期比26.0%減)となりました。

今後の見通しにつきましては、米国のサブプライム問題に端を発した金融危機の实体经济への影響は極めて深刻であり、景気低迷の長期化は避けられないものと思われまます。当社企業グループが属する印刷業界におきましても、企業の広告費抑制により、需要の減少が続く中、販売競争はさらに激化し、原材料費・人件費は高止まることを想定しております。

このような経営環境のもと、当社企業グループでは、水平型ワンストップサービス(商材ラインナップ)の拡充や、可変印刷・特殊印刷など付加価値の高い印刷サービスの強化を図り、サービスの独自性と競争優位を確立し、印刷業界における売上高シェアアップを計ってまいります。また、店舗網の見直しを含めた業務効率の改善や費用の削減を推し進めてまいります。

通期の見通しにつきましては、連結売上高158億円(前年同期比5.4%増)、連結営業利益4億40百万円(前年同期比19.8%減)、連結経常利益4億50百万円(前年同期比26.4%減)、連結当期純利益2億90百万円(前年同期比226.5%増)を見込んでおります。

今後とも株主のみなさまの一層のご支援とご鞭撻のほど、よろしく願い申し上げます。

平成21年3月

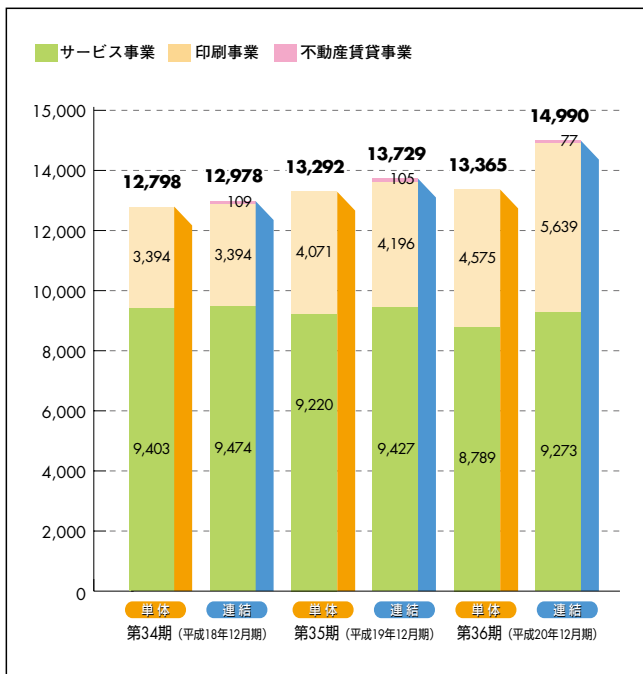
代表取締役社長 鈴木 隆一

(1) 企業グループの事業内容

部門	事業内容
サービス事業	クリエイティブ業を対象とした DTP サービス オンデマンド印刷 サインディスプレイ
印刷事業	オフセット印刷生産 DM トータルサービス
不動産賃貸事業	所有不動産の賃貸借契約による賃料収入

(2) 売上高構成

(単位：百万円)



(3) 業績等の推移（連結）

区 分	第 32 期	第 33 期	第 34 期	第 35 期	第 36 期
決 算 年 月	平成 16 年 12 月	平成 17 年 12 月	平成 18 年 12 月	平成 19 年 12 月	平成 20 年 12 月
売 上 高	千円 11,563,057	12,569,415	12,978,191	13,729,824	14,990,805
経 常 利 益	千円 1,180,206	1,346,546	1,167,067	1,058,721	611,758
当 期 純 利 益	千円 274,244	743,066	616,369	617,974	88,829
純 資 産	千円 7,790,401	8,335,034	8,763,710	9,180,531	8,200,211
総 資 産	千円 11,957,174	13,862,673	13,979,059	15,335,073	18,829,481
自 己 資 本 比 率	% 65.2	60.1	62.7	59.9	43.5
1 株 当 たり 純 資 産	円 1,567.49	1,677.07	877.25	918.97	888.30
従 業 員 数	名 744	771	780	825	935

※平成 18 年 10 月 1 日付で、株式 1 株につき 2 株の株式分割を行っております。

(4) 業績等の推移（単体）

区 分	第 32 期	第 33 期	第 34 期	第 35 期	第 36 期
決 算 年 月	平成 16 年 12 月	平成 17 年 12 月	平成 18 年 12 月	平成 19 年 12 月	平成 20 年 12 月
売 上 高	千円 11,391,478	12,357,040	12,798,236	13,292,731	13,365,125
経 常 利 益	千円 1,051,754	1,206,250	1,006,197	830,426	287,253
当 期 純 利 益 又 是 当 期 純 損 失 (△)	千円 299,355	675,478	536,026	524,572	△ 82,505
資 本 金	千円 1,257,100	1,257,100	1,279,600	1,279,600	1,279,600
発 行 済 株 式 総 数	株 4,970,000	4,970,000	9,990,000	9,990,000	9,990,000
純 資 産	千円 7,408,156	7,885,202	8,233,534	8,558,511	7,406,991
総 資 産	千円 10,794,512	12,044,797	12,160,514	13,498,047	16,538,193
自 己 資 本 比 率	% 68.6	65.5	67.7	63.4	44.8
1 株 当 たり 純 資 産	円 1,490.58	1,586.56	824.18	856.71	802.37
従 業 員 数	名 744	771	780	785	831

※平成 18 年 10 月 1 日付で、株式 1 株につき 2 株の株式分割を行っております。

(5) 連結貸借対照表

(平成 20 年 12 月 31 日現在)

(単位:千円)

科 目	金 額	科 目	金 額
(資産の部)		(負債の部)	
I 流動資産		I 流動負債	
1.現金及び預金	1,815,568	1.買掛金	487,774
2.受取手形及び売掛金	3,701,220	2.短期借入金	4,796,250
3.たな卸資産	302,611	3.1年以内返済予定長期借入金	964,283
4.繰延税金資産	72,430	4.未払法人税等	14,648
5.その他	368,538	5.賞与引当金	55,967
6.貸倒引当金	△ 109,268	6.繰延税金負債	1,248
流動資産合計	6,151,101	7.その他	923,809
		流動負債合計	7,243,982
II 固定資産		II 固定負債	
(1) 有形固定資産		1.長期借入金	2,591,997
1.建物及び構築物	1,740,795	2.退職給付引当金	71,841
2.機械装置及び車両運搬具	2,928,786	3.役員退職慰労引当金	37,250
3.土地	5,628,232	4.繰延税金負債	52,975
4.その他	138,680	5.負ののれん	161,208
有形固定資産合計	10,436,493	6.その他	470,013
(2) 無形固定資産		固定負債合計	3,385,286
1.のれん	244,600	負債合計	10,629,269
2.その他	323,719		
無形固定資産合計	568,319	(純資産の部)	
(3) 投資その他の資産		I 株主資本	
1.投資有価証券	355,149	1.資本金	1,279,600
2.長期貸付金	100,642	2.資本剰余金	1,315,700
3.繰延税金資産	218,623	3.利益剰余金	5,931,026
4.敷金・保証金	729,580	4.自己株式	△ 325,808
5.その他	313,173	株主資本合計	8,200,517
6.貸倒引当金	△ 43,602	II 評価・換算差額等	
投資その他の資産合計	1,673,566	1.その他有価証券評価差額金	△ 306
固定資産合計	12,678,380	評価・換算差額等合計	△ 306
資産合計	18,829,481	純資産合計	8,200,211
		負債・純資産合計	18,829,481

(注) 記載金額は千円未満を切り捨てて表示しております。

(6) 連結損益計算書

(自平成20年1月1日)
(至平成20年12月31日)

(単位:千円)

科 目	金 額	
I 売 上 高		14,990,805
II 売 上 原 価		11,126,141
売上総利益		3,864,664
III 販売費及び一般管理費		
1. 運 搬 費	378,076	
2. 給 与 手 当	1,100,258	
3. 賞与引当金繰入額	18,339	
4. 役員退職慰労引当金繰入額	4,650	
5. 貸倒引当金繰入額	40,165	
6. そ の 他	1,774,560	
営業利益		548,615
IV 営業外収益		
1. 受 取 利 息	658	
2. 受取配当金	3,062	
3. 社宅家賃収入	5,572	
4. 仕入割引	14,004	
5. 営業外地代家賃収入	33,788	
6. 負ののれん償却費	65,355	
7. そ の 他	32,008	
V 営業外費用		154,450
1. 支 払 利 息	62,431	
2. そ の 他	28,876	
経常利益		611,758
VI 特別利益		
1. 固定資産売却益	31,687	
2. 保険解約返戻金	82,650	
3. 退職金制度移行差益	18,047	
4. 前期損益修正益	10,844	
VII 特別損失		143,230
1. 固定資産売却損	22,303	
2. 固定資産除去損	45,508	
3. 減 損 損 失	3,732	
4. 適格退職年金終了損	390,483	
5. 固定資産評価損	116,598	
6. そ の 他	17,508	
税金等調整前当期純利益		158,853
法人税、住民税及び事業税	105,540	
法人税等調整額	△ 35,517	
当期純利益		88,829

(注) 記載金額は千円未満を切り捨てて表示しております。

(7) 連結キャッシュ・フロー計算書

(単位:千円)

科 目	当連結会計年度	
	〔自平成20年1月1日 至平成20年12月31日〕	
	金 額	
I 営業活動によるキャッシュ・フロー		
税金等調整前当期純利益		158,853
減価償却		1,027,318
のれん及び負のれん償却額		△ 58,841
ソフトウェア償却費		65,055
減損損失		3,732
長期前払費用償却費		800
貸倒引当金増加額		7,298
賞与引当金減少額		△ 6,432
役員退職慰労引当金繰入額		4,650
退職給付引当金の増加額		306,979
前払年金費用の減少額		9,510
受取利息及び配当金		△ 3,721
支払利息		62,431
固定資産売却益		△ 31,687
固定資産売却損		22,303
固定資産除却損		45,508
固定資産評価損		116,598
投資有価証券評価損		15,197
前期損益修正益		△ 10,844
保険解約返戻金		△ 82,650
売上債権の減少額		88,470
たな卸資産の増加額		△ 41,020
仕入債務の減少額		△ 164,708
破産債権・更生債権等の増加額		△ 9,627
その他		△ 15,057
小計		1,510,116
利息及び配当金の受取額		5,932
役員退職金支払額		△ 22,800
支払利息の支払額		△ 74,689
法人税等の支払額		△ 517,537
営業活動によるキャッシュ・フロー		901,021
II 投資活動によるキャッシュ・フロー		
有形固定資産の取得による支出		△ 1,228,357
有形固定資産の売却による収入		134,968
無形固定資産の取得による支出		△ 90,092
連結範囲の変更を伴う子会社株式取得による収入		163,715
連結範囲の変更を伴う子会社株式取得による支出		△ 378,856
投資有価証券の取得による支出		△ 2,329
敷金・保証金の支出		△ 7,824
敷金・保証金の解約による収入		2,246
貸付による支出		△ 38,630
貸付の回収による収入		2,450
保険積立金の解約による収入		237,919
その他		△ 45,101
投資活動によるキャッシュ・フロー		△ 1,249,891
III 財務活動によるキャッシュ・フロー		
短期借入金の純減少額		△ 480,254
長期借入れによる収入		2,484,200
長期借入金の返済による支出		△ 132,456
配当金の支払額		△ 314,990
自己株式の取得による支出		△ 201,835
財務活動によるキャッシュ・フロー		1,354,664
IV 現金及び現金同等物の増加額		1,005,793
V 現金及び現金同等物の期首残高		729,296
VI 合併に伴う現金及び現金同等物の増加額		79,961
VII 現金及び現金同等物の期末残高		1,815,051

(8) 連結株主資本等変動計算書

(自平成20年1月1日
至平成20年12月31日)

(単位:千円)

	株主資本				
	資本金	資本剰余金	利益剰余金	自己株式	株主資本合計
平成19年12月31日 残高	1,279,600	1,315,700	6,581,849	—	9,177,149
連結会計年度中の変動額					
剰余金の配当			△ 315,400		△ 315,400
当期純利益			88,829		88,829
合併に伴う増加		47,325			47,325
自己株式の取得				△ 797,385	△ 797,385
自己株式の処分		△ 47,325	△ 424,251	471,576	—
株主資本以外の項目の連結会計年度中の変動額(純額)					
連結会計年度中の変動額合計	—	—	△ 650,822	△ 325,808	△ 976,631
平成20年12月31日 残高	1,279,600	1,315,700	5,931,026	△ 325,808	8,200,517

(単位:千円)

	評価・換算差額等		純資産合計
	その他有価証券 評価差額金	評価・換算差額等 合計	
平成19年12月31日 残高	3,381	3,381	9,180,531
連結会計年度中の変動額			
剰余金の配当			△ 315,400
当期純利益			88,829
合併に伴う増加			47,325
自己株式の取得			△ 797,385
自己株式の処分			—
株主資本以外の項目の連結会計年度中の変動額(純額)	△ 3,687	△ 3,687	△ 3,687
連結会計年度中の変動額合計	△ 3,687	△ 3,687	△ 980,319
平成20年12月31日 残高	△ 306	△ 306	8,200,211

(注) 記載金額は千円未満を切り捨てて表示しております。

(9) 単体貸借対照表

(平成20年12月31日現在)

(単位:千円)

科 目	金 額	科 目	金 額
(資産の部)		(負債の部)	
I 流動資産		I 流動負債	
1.現金及び預金	1,108,778	1.買掛金	375,447
2.受取手形	773,480	2.短期借入金	4,600,000
3.売掛金	2,287,697	3.1年以内返済予定長期借入金	582,000
4.原材料	203,900	4.未払金	279,382
5.貯蔵品	20,655	5.未払費用	248,782
6.前払費用	158,064	6.未払法人税等	1,103
7.繰延税金資産	54,273	7.未払消費税等	33,324
8.短期貸付金	615,980	8.賞与引当金	51,000
9.その他	136,123	9.その他	171,525
10.貸倒引当金	△ 102,936	流動負債合計	6,342,567
流動資産合計	5,256,017	II 固定負債	
II 固定資産		1.長期借入金	2,328,000
(1) 有形固定資産		2.退職給付引当金	20,214
1.建物	1,235,175	3.預り保証金	20,960
2.構築物	3,067	4.その他	419,460
3.機械装置	2,871,106	固定負債合計	2,788,635
4.車両運搬具	21,618	負債合計	9,131,202
5.工具器具備品	137,371		
6.土地	3,792,885	(純資産の部)	
有形固定資産合計	8,061,223	I 株主資本	
(2) 無形固定資産		(1) 資本金	1,279,600
1.借地権	28,738	(2) 資本金剰余金	
2.ソフトウェア	165,956	1.資本準備金	1,315,700
3.電話加入権	18,963	資本剰余金合計	1,315,700
4.ソフトウェア仮勘定	78,400	(3) 利益剰余金	
無形固定資産合計	292,057	1.利益準備金	108,629
(3) 投資その他の資産		2.その他利益剰余金	
1.投資有価証券	325,489	別途積立金	5,360,000
2.関係会社株式	1,513,737	繰越利益剰余金	△ 332,514
3.破産・更正債権等	32,549	利益剰余金合計	5,136,114
4.長期前払費用	1,600	(4) 自己株式	△ 325,808
5.繰延税金資産	170,643	株主資本合計	7,405,605
6.敷金・保証金	728,966	II 評価・換算差額等	
7.保険積立金	176,329	1. 他有価証券評価差額金	1,385
8.長期貸付金	3,630	評価・換算差額等合計	1,385
9.その他	8,498	純資産合計	7,406,991
10.貸倒引当金	△ 32,549	負債純資産合計	16,538,193
投資その他の資産合計	2,928,894		
固定資産合計	11,282,175		
資産合計	16,538,193		

(注) 記載金額は千円未満を切り捨てて表示しております。

(10) 単体損益計算書

(自平成20年1月1日)
(至平成20年12月31日)

(単位:千円)

科 目	金 額	
I 売 上 高		13,365,125
II 売 上 原 価		10,191,547
売上総利益		3,173,577
III 販売費及び一般管理費		2,935,262
営業利益		238,315
IV 営業外収益		
1. 受取利息及び配当金	4,830	
2. 事務受託手数料	24,500	
3. 仕入割引	12,541	
4. 営業外地代家賃収入	33,488	
5. 機械等レンタル収入	21,891	
6. そ の 他	23,639	120,891
V 営業外費用		
1. 支払利息	49,411	
2. 出資金運用損	5,604	
3. そ の 他	16,937	71,952
経常利益		287,253
VI 特別利益		
1. 固定資産売却益	172	
2. 保険解約返戻金	82,390	
3. 前期損益修正益	10,844	93,407
VII 特別損失		
1. 固定資産売却損	4,706	
2. 固定資産除去損	41,466	
3. 適格退職年金終了損	390,483	436,655
税引前当期純損失(△)		△ 55,994
法人税、住民税及び事業税		87,515
法人税等調整額		△ 61,005
当期純損失(△)		△ 82,505

(注) 記載金額は千円未満を切り捨てて表示しております。

(11) 株主資本等変動計算書

(自平成20年1月1日
至平成20年12月31日)

(単位:千円)

	株主資本			
	資本金	資本剰余金		
		資本準備金	その他の資本剰余金	資本剰余金合計
平成19年12月31日 残高	1,279,600	1,315,700	—	1,315,700
事業年度中の変動額				
剰余金の配当				
当期純損失				
合併に伴う増加			47,325	47,325
自己株式の取得				
自己株式の処分			△47,325	△47,325
株主資本以外の項目の 事業年度中の変動額(純額)				
事業年度中の変動額合計	—	—	—	—
平成20年12月31日 残高	1,279,600	1,315,700	—	1,315,700

(単位:千円)

	株主資本					
	利益準備金	利益剰余金			自己株式	株主資本合計
		その他利益剰余金 別途積立金	繰越利益剰余金	利益剰余金合計		
平成19年12月31日 残高	108,629	5,360,000	489,642	5,958,271	—	8,553,571
事業年度中の変動額						
剰余金の配当			△315,400	△315,400		△315,400
当期純損失			△82,505	△82,505		△82,505
合併に伴う増加						47,325
自己株式の取得					△797,385	△797,385
自己株式の処分			△424,251	△424,251	471,576	—
株主資本以外の項目の 事業年度中の変動額(純額)						
事業年度中の変動額合計	—	—	△822,157	△822,157	△325,808	△1,147,966
平成20年12月31日 残高	108,629	5,360,000	△322,514	5,136,114	△325,808	7,405,605

(単位:千円)

	評価・換算差額等		純資産合計
	その他有価証券 評価差額金	評価・換算差額等 合計	
平成19年12月31日 残高	4,939	4,939	8,558,511
事業年度中の変動額			
剰余金の配当			△315,400
当期純損失			△82,505
合併に伴う増加			47,325
自己株式の取得			△797,385
自己株式の処分			—
株主資本以外の項目の 事業年度中の変動額(純額)	△3,553	△3,553	△3,553
事業年度中の変動額合計	△3,553	△3,553	△1,151,519
平成20年12月31日 残高	1,385	1,385	7,406,991

(注) 記載金額は千円未満を切り捨てて表示しております。

- (1) 商号 東京リスマチック株式会社
- (2) 英文商号 TOKYO Lithmatic Corporation
- (3) 設立 昭和 47 年 11 月
- (4) 代表者の役職氏名 代表取締役社長 鈴木 隆一
- (5) 株式の状況 (平成 20 年 12 月 31 日現在)
1. 資本の額 …………… 1,279,600 千円
 2. 発行可能株式数 …………… 34,960,000 株
 3. 発行済株式総数 …………… 9,990,000 株
 4. 株主数 …………… 1,160 名
- (6) 本社所在地 東京都荒川区東日暮里 6 丁目 41 番 8 号
- (7) 従業員数 (平成 20 年 12 月 31 日現在)
831 名(パートタイマーは含まれておりません。)
- (8) 連結子会社 第一製版株式会社
羽陽美術印刷株式会社
株式会社サンエー
ミナト印刷紙工株式会社
株式会社プレシーズ
カガク印刷株式会社

株主メモ

- 事業年度 1 月 1 日から 12 月 31 日まで
- 定時株主総会 3 月中
- 剰余金の配当の基準日 3 月 31 日、6 月 30 日、9 月 30 日、12 月 31 日
- 公告掲載新聞 日本経済新聞
- 株主名簿管理人 東京都千代田区丸の内一丁目 4 番 5 号
三菱 UFJ 信託銀行株式会社
- 同事務取扱場所 東京都千代田区丸の内一丁目 4 番 5 号
三菱 UFJ 信託銀行株式会社 証券代行部
- 同事務連絡先 〒 137-8081
東京都江東区東砂 7 丁目 10 番 11 号
三菱 UFJ 信託銀行株式会社 証券代行部
TEL 0120-232-711 (フリーダイヤル)

お問い合わせ先
郵便物送付先

bureau address index

神 保 町	〒 101-0051	千代田区神田神保町1-11-1DSM神保町ビル TEL.03-5259-1011 FAX.03-5259-1010
日 本 橋	〒 104-0031	中央区京橋 2-13-10 京橋 MID ビル B1F TEL.03-3538-5561 FAX.03-3538-5560
新 宿	〒 160-0022	新宿区新宿 3-1-24 京王新宿三丁目ビル TEL.03-5269-0641 FAX.03-5269-0642
恵 比 寿	〒 150-0013	渋谷区恵比寿4-3-8 恵比寿イースト438ビル TEL.03-3447-2791 FAX.03-3447-2790
虎 ノ 門	〒 105-0001	港区虎ノ門 1-6-12 大手町建物虎ノ門ビル TEL.03-3595-4081 FAX.03-3595-4080
西 新 宿	〒 160-0023	新宿区西新宿 1-19-6 山手新宿ビル TEL.03-5909-1271 FAX.03-5909-1270
カレッタ汐留	〒 105-0021	港区東新橋 1-8-2 カレッタ汐留 B1F TEL.03-6215-8011 FAX.03-6215-8010
銀 座	〒 104-0061	中央区銀座 1-10-6 銀座ファーストビル TEL.03-3567-4701 FAX.03-3567-4700
青山表参道	〒 107-0061	港区北青山 3-5-12 青山クリスタルビル 2F TEL.03-3746-5901 FAX.03-3746-5900
芝 大 門	〒 105-0012	港区芝大門 1-4-8 浜松町清和ビル TEL.03-5472-6171 FAX.03-5472-6170
入船八丁堀	〒 104-0043	中央区湊 2-2-5 ヤハギ湊ビル TEL.03-5543-6501 FAX.03-5543-6500
築 地	〒 104-0061	中央区銀座 2-16-11 片帆ビル TEL.03-3543-6961 FAX.03-3543-6960
水 道 橋	〒 101-0061	千代田区三崎町 2-4-1 TUG-I ビル TEL.03-3238-6791 FAX.03-3238-6793
九 段	〒 101-0051	千代田区神田神保町3-5住友不動産九段下ビル TEL.03-3265-4651 FAX.03-3265-4650
内 神 田	〒 101-0047	千代田区内神田 2-14-6 神田アネックスビル TEL.03-3256-6131 FAX.03-3256-6130
早 稲 田	〒 162-0041	新宿区早稲田鶴巻町 544 中川ビル TEL.03-3269-3861 FAX.03-3269-3070
飯 田 橋	〒 162-0814	新宿区新小川町 1-15 池田ビル TEL.03-3235-6271 FAX.03-3235-6270
文 京	〒 113-0001	文京区白山 1-13-7 アクア白山ビル TEL.03-3818-2461 FAX.03-3818-2460
日 暮 里	〒 116-0014	荒川区東日暮里 6-41-8 TEL.03-3891-5201 FAX.03-3891-5202
インフォメーションセンター 赤 坂	〒 100-0014	千代田区永田町 2-13-1 ゼクセルビル赤坂 TEL.03-3595-7201 FAX.03-3595-7200
パ ネ ル 工 房 青 山	〒 107-0061	港区北青山 3-3-7 第一青山ビル 2F TEL.03-3478-4831 FAX.03-3478-4830
パ ネ ル 工 房 神 田	〒 101-0047	千代田区内神田 2-14-6 神田アネックスビル 3F TEL.03-3256-1581 FAX.03-3256-1650

個人情報保護への取り組み (プライバシーマーク取得)

東京リスマチックでは、個人情報の重要性を自覚し、プライバシーマークを2004年7月に取得しております。当社で業務に従事する全ての者が、個人情報の大切な保護に努めております。情報保護がビジネスを左右する重要課題であるからこそ、いち早く取り組んでまいりました。情報サービス企業が個人情報保護の思想を理解することは、今日の情報サービスにとって必須の要件と言えます。これからも私たちは個人情報を扱う企業人として、細心の注意を怠らず、お客様が安心できる印刷関連サービスを推進し、個人情報を扱っているという認識と責任を果たしてまいります。



環境問題への取り組み (ISO14001認証)

東京リスマチックでは、「循環型社会システムの構築」が社会の持続的発展に不可欠であるとの認識に立ち、事業活動を通じて環境の保全と資源の確保を念頭においた事業活動をしてまいりました。2005年2月にISO14001の認証を取得、社内においても環境問題に対する方針を設定し、省エネルギー、省資源、廃棄物削減、環境保全を配慮した機材の購入など環境管理を推進しております。

これからも印刷関連サービス業として事業を運営する過程において、地球環境に影響を与えていることを認識し、環境経営を推進してまいります。



登録範囲:

印刷物のデザイン、制作、製版、印刷及び製本における

- ① 省エネルギー・省資源(電力、ガソリン)
- ② 廃棄物の削減(廃フィルム)
- ③ グリーン購入の推進(事務用品、再生紙、機器類)
- ④ 職場環境改善(製造事故率低減、5S、IPA、一般廃棄物)を推進するための環境マネジメントシステムに適用する。

Lithmatic
東京リスマチック株式会社
<http://www.lithmatic.co.jp/>